



PRANGL Immobilien Hungaria Ingatlanhasználó Kft.

Éves összefoglaló energetikai szakreferensi jelentés

2021



Készítette: Sourcing Hungary Kft.

Hitelesítő: Erdélyi Zsombor - Energetikai szakértő

Tel: +36 70 443-2831

Fax: +36 1/877-6275

E-mail: zserdelyi@sourcing.hu

Web: www.sourcing.hu

Dátum: Budapest, 2022. május



I. Bevezetés

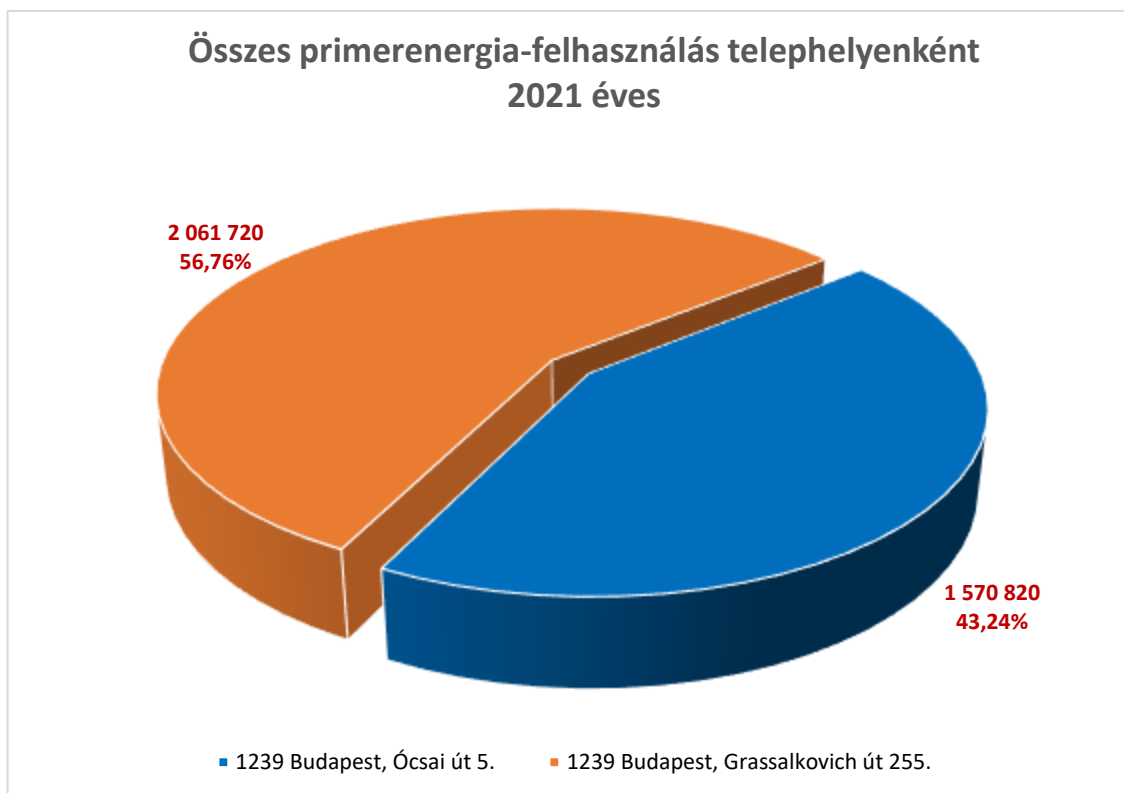
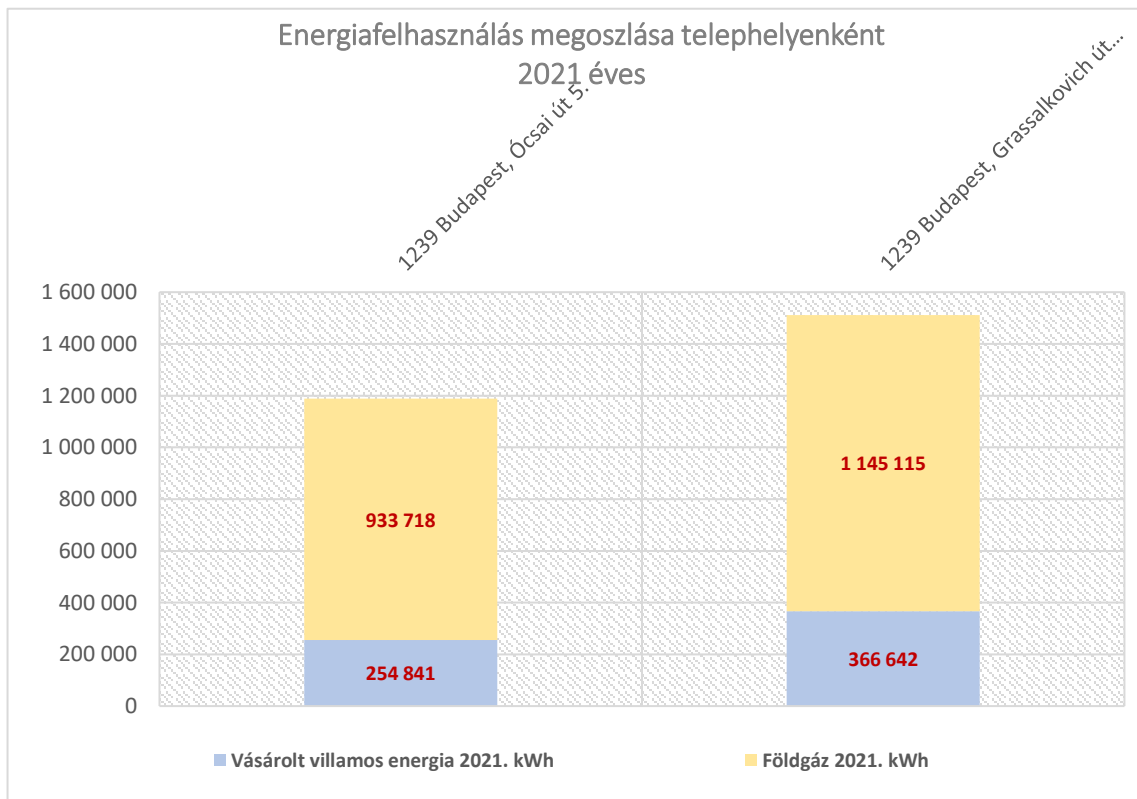
Az energiahatékonyságról szóló 2015. évi LVII. Törvény, valamint a Törvény végrehajtásáról szóló 122/2015. Kormányrendelet szerinti adatszolgáltatási kötelezettségnek megfelelően a PRANGL Immobilien Hungaria Ingatlanhasznosító Kft. az alábbi, 2021. évi energiafelhasználási összefoglaló készítésével tesz eleget.

A 2021. évben felhasznált energiahordozók a 2/2017. (II. 16.) MEKH rendelet 2. § (3) bekezdés a) pontjának megfelelően:

Társaság	Időszak	Felhasznált energiahordozók	Összesített energiateljesítmény 2021. éves [MWh]	Összesített CO2 kibocsátás 2021. éves [ezer tonna]	Összesített energiaköltség 2021. éves [ezer Ft]
PRANGL IMMOBILIEN HUNGARIA KFT.	2021. éves	Vásárolt villamos energia	621,5	0,352	20 432,5
		Földgáz	2 078,8	0,420	13 727,8
	ÉPÜLET+TEVÉKENYSÉG+SZÁLLÍTÁS ÖSSZESEN		2 700,3	0,772	34 160,3

A PRANGL Immobilien Hungaria Ingatlanhasznosító Kft. (továbbiakban: Társaság) 2 telephelyet üzemeltet Magyarországon. A társaság energia-gazdálkodására vonatkozó adatai hozzáférhetőek.

TELEPHELYEK	
TH1	1239 Budapest, Ócsai út 5.
TH2	1239 Budapest, Grassalkovich út 255.

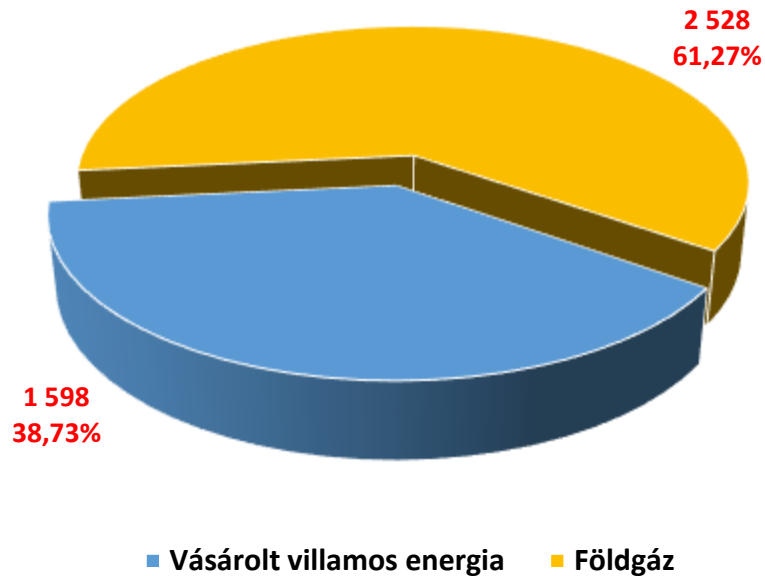




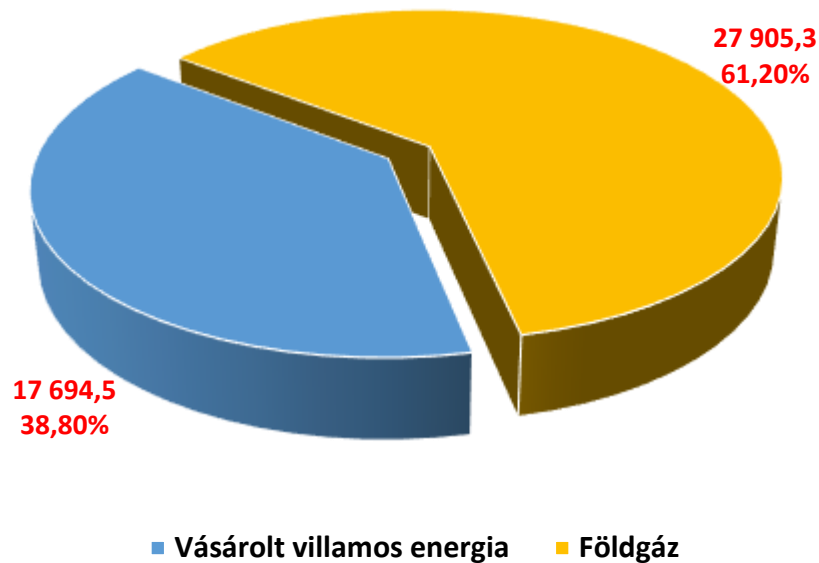
II. Összefoglaló a Társaság energiagazdálkodásáról

Energiahordozónként vizsgálva a Társaság összesített -bázis évi- energiafelhasználását az alábbi ábrák szemléltetik.

**ENERGIAMÉRLEG PRANGL IMMOBILIEN HUNGARIA KFT.
összesen 2017. [MWhpr/év]**

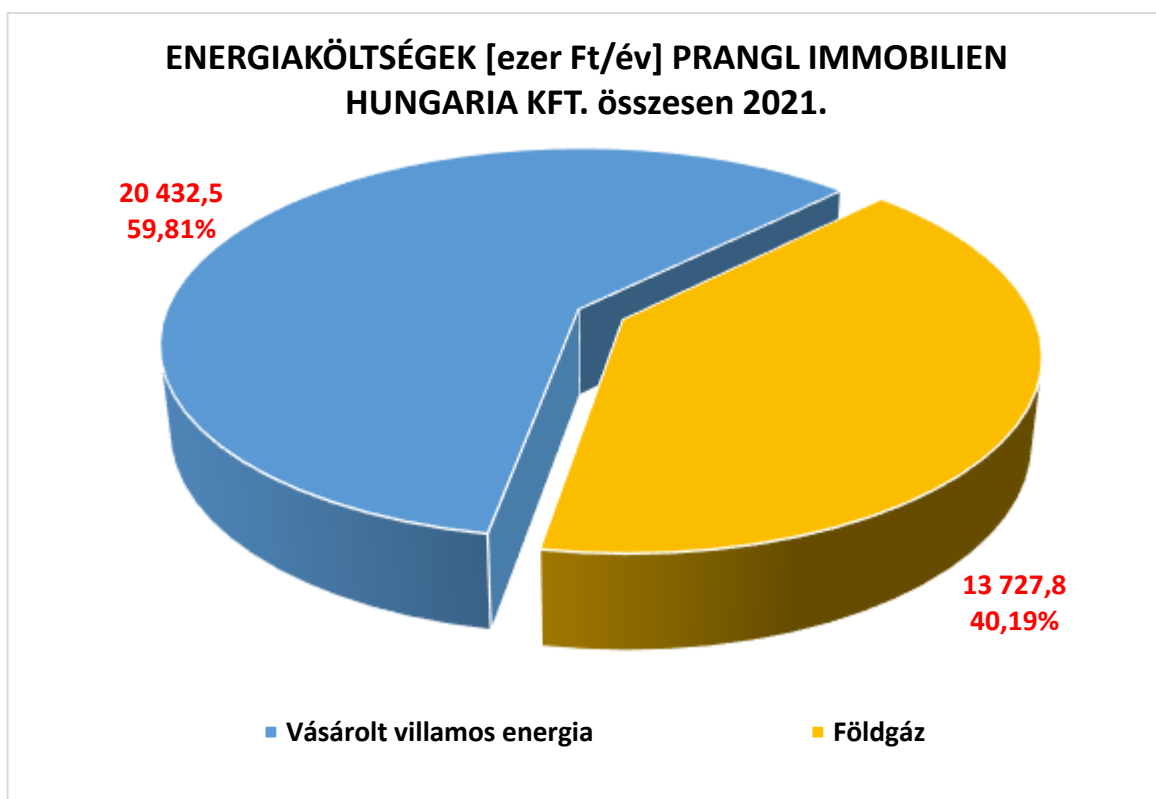
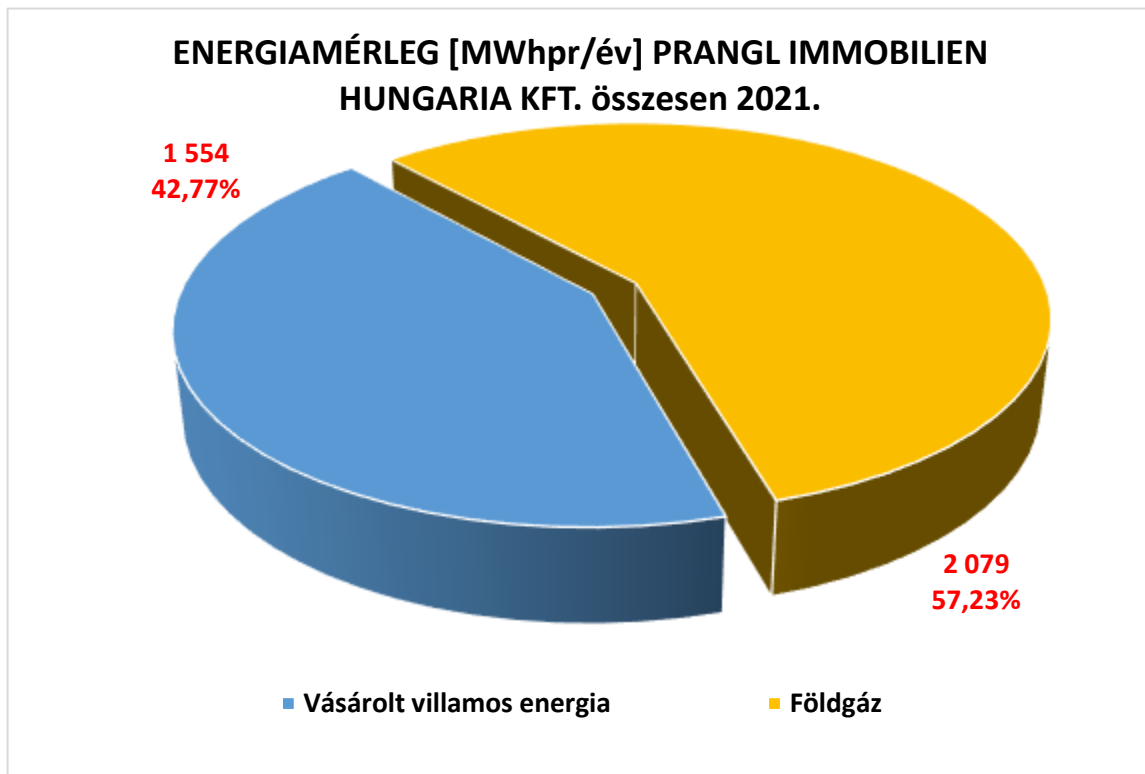


**ENERGIAKÖLTSÉGEK PRANGL IMMOBILIEN HUNGARIA KFT.
összesen 2017. [ezer Ft/év]**



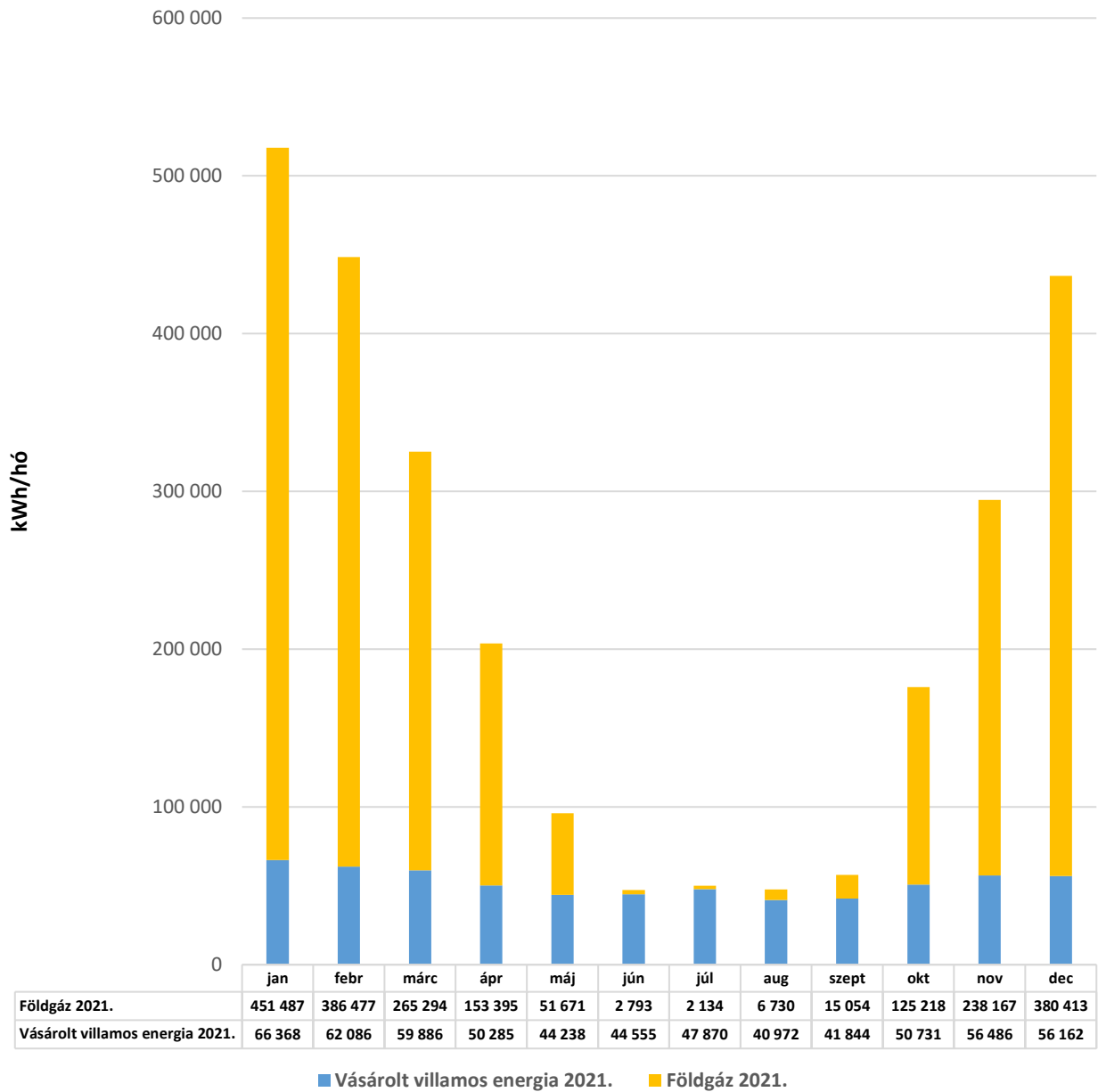


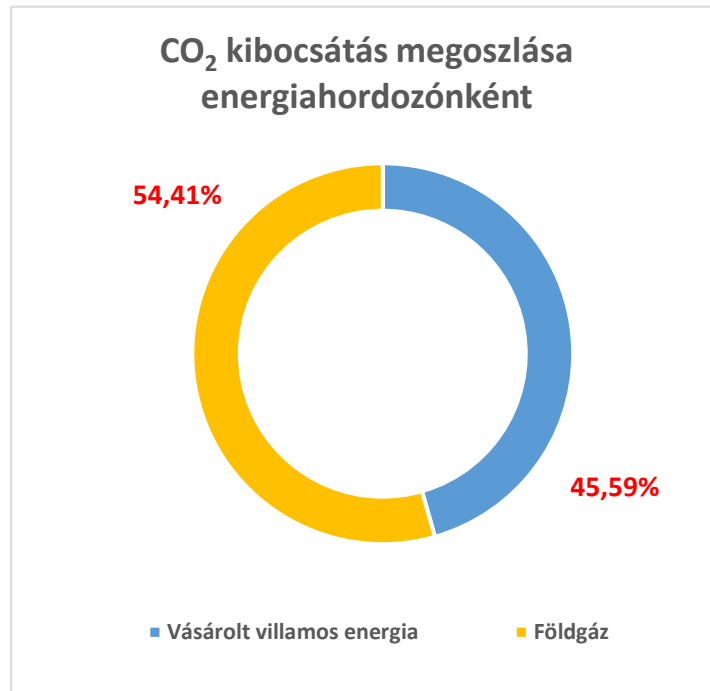
Az alábbi ábrák mutatják a telephely összes tárgyévi energiafogyasztásának arányát.





HAVI ENERGIAFELHASZNÁLÁS-PRANGL IMMOBILIEN HUNGARIA KFT. összesen



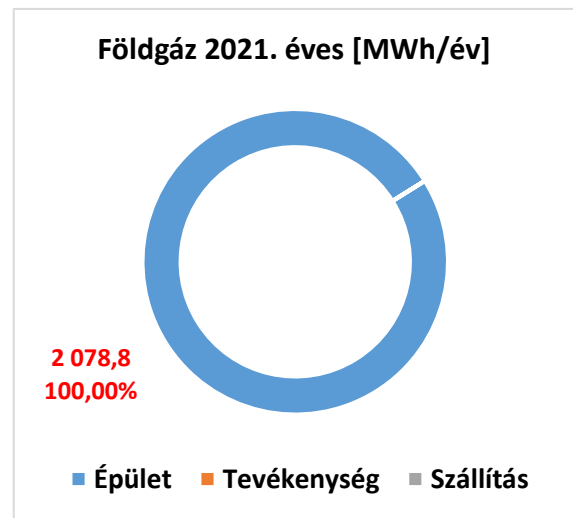
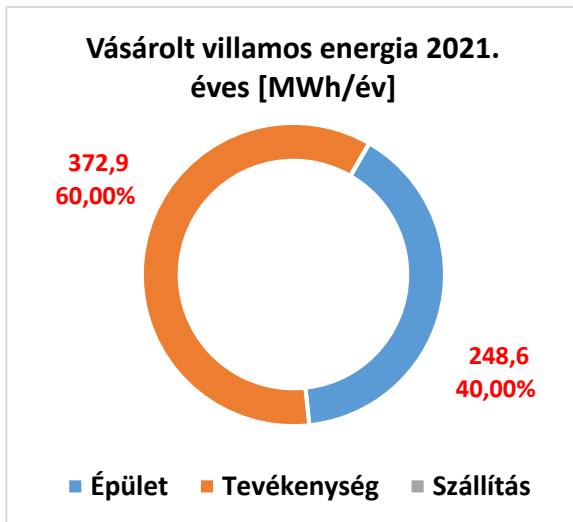


III. A Társaság tárgyévi energiafelhasználása részterületenként

Társaság	Részterület	Felhasznált energiahordozók	Összesített energiafelhasználás 2021. éves [MWh]	Összesített CO2 kibocsátás 2021. éves [ezer tonna]	Összesített energiaköltség 2021. éves [ezer Ft]	
PRANGL IMMOBILIEN HUNGARIA KFT.	Épület	Előállított villamos energia	0,0	0,000	0,0	
		Vásárolt villamos energia	248,6	0,141	8 173,0	
		Földgáz	2 078,8	0,420	13 727,8	
		PB	0,0	0,000	0,0	
		Gázolaj	0,0	0,000	0,0	
	ÉPÜLET ÖSSZESEN [MWhpr]			2 700,3	0,561	21 900,8
	Tevékenység	Előállított villamos energia	0,0	0,000	0,0	
		Vásárolt villamos energia	372,9	0,211	12 259,5	
		Földgáz	0,0	0,000	0,0	
		PB	0,0	0,000	0,0	
		Gázolaj	0,0	0,000	0,0	
	TEVÉKENYSÉG ÖSSZESEN [MWhpr]			932,2	0,211	12 259,5
	Szállítás	Vásárolt villamos energia	0,0	0,000	0,0	
		Motorbenzin	0,0	0,000	0,0	
		Gázolaj	0,0	0,000	0,0	
		PB	0,0	0,000	0,0	
	SZÁLLÍTÁS ÖSSZESEN [MWhpr]			0,0	0,000	0,0

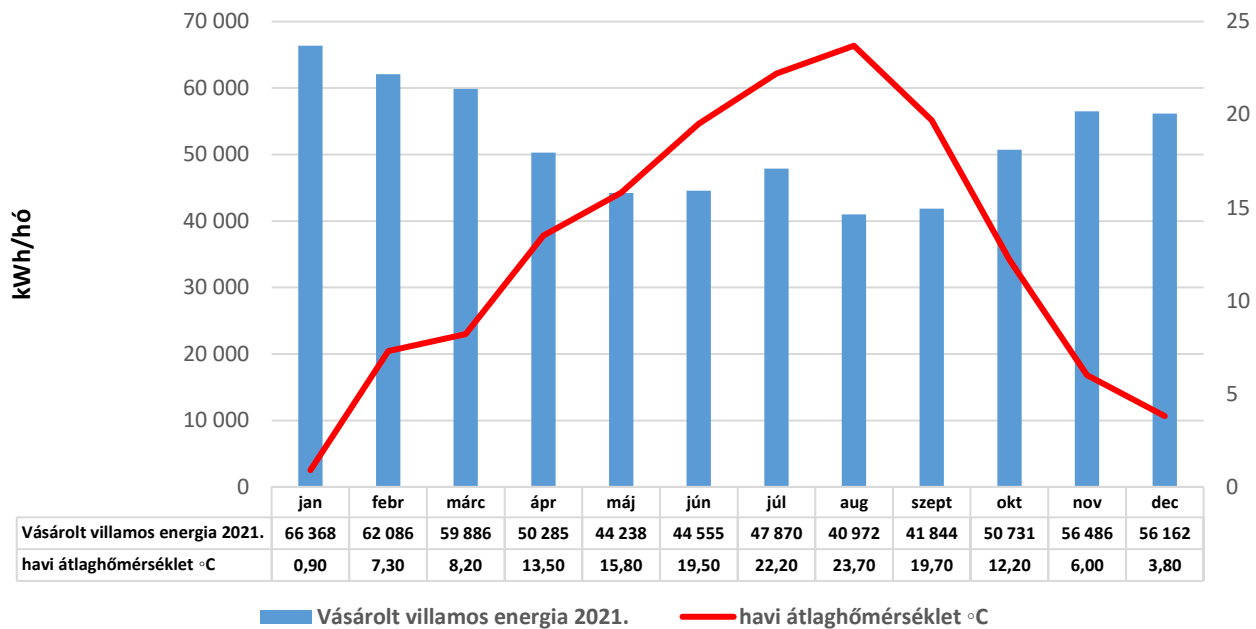


A Társaság tárgyevi energiahordozónkénti energiafelhasználását ÉPÜLET/TEVÉKENYSÉG/SZÁLLÍTÁS részterületre felbontva az alábbi ábraákszemplétetik:

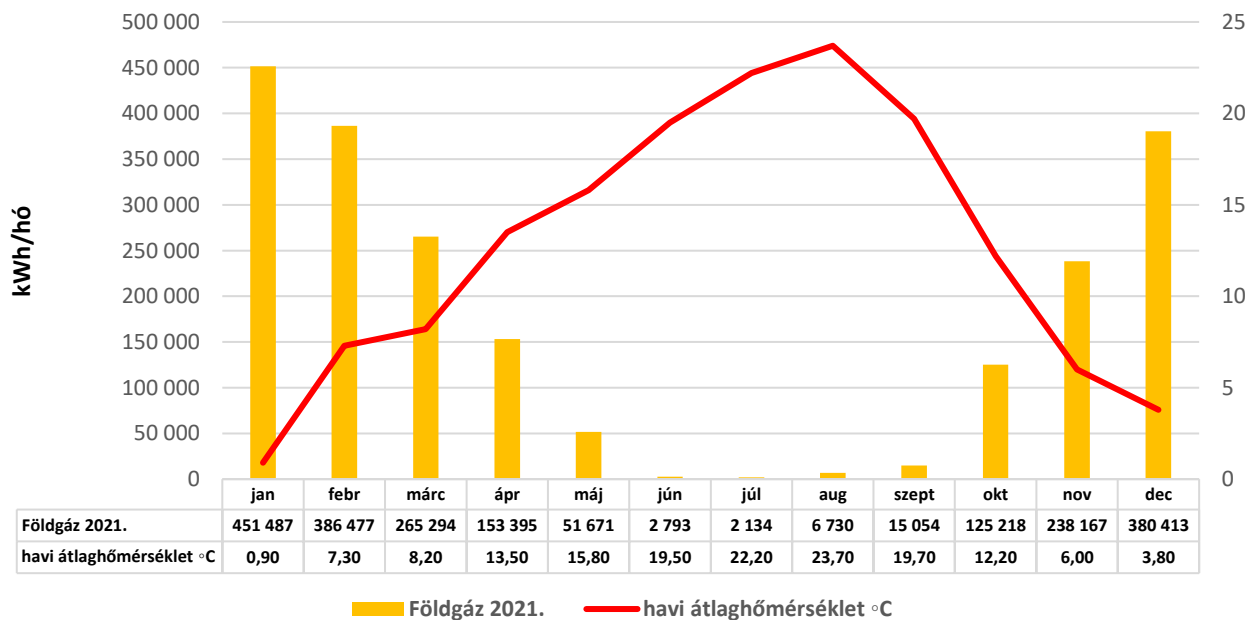




HAVI ENERGIAFELHASZNÁLÁS-PRANGL IMMOBILIEN HUNGARIA KFT. összesen



HAVI ENERGIAFELHASZNÁLÁS-PRANGL IMMOBILIEN HUNGARIA KFT. összesen





V. A Társaság tárgyévi halmozott primerenergia felhasználása

A Társaság összesített tárgyévi halmozott primerenergia felhasználását CO₂ kibocsátását az alábbi táblázat foglalja össze:

Telephely	Felhasznált energiahordozók	Összesített primerenergia-felhasználás 2021. éves [MWhpr]	Összesített CO ₂ kibocsátás 2021. éves [ezer tonna]	Összesített energiaköltség 2021. éves [ezer Ft]
PRANGL IMMOBILIEN	Vásárolt villamos energia	1 553,7	0,3518	20 432,5
	Földgáz	2 078,8	0,4198	13 727,8
	ÉPÜLET+TEVÉKENYSÉG+SZÁLLÍTÁS ÖSSZESEN [MWhpr]	3 632,5	0,772	34 160,3



VI. A Társaság tárgyhavi energiafelhasználásainak, energiaköltségeinek, egységárainak összehasonlítása az előző év azonos hónapjának adataival

